





Кнопка **TIMER ON**



Включение и выключение таймера включения кондиционера.

Нажатие на кнопку, когда кондиционер выключен, включает таймер включения кондиционера. Следующим шагом, кнопками   установите желаемой время включения кондиционера и требуемые настройки работы кондиционера после его включения по таймеру. В установленное время, кондиционер автоматически включиться с установленными настройками.



Кнопка **TIMER OFF**



Включение и выключение таймера выключения кондиционера.

Нажатие на кнопку, когда кондиционер включен, включает таймер выключения кондиционера. Следующим шагом, кнопками   установите желаемой время включения кондиционера. В установленное время, кондиционер автоматически выключиться с установленными настройками.



Кнопка **CLOCK**

Установка текущего времени.

Нажатие на кнопку, включает настройку текущего времени. Следующим шагом, кнопками   установите значения текущего времени.

Повторное нажатие на кнопку подтверждает установленные значения.



Кнопка **DIMMER**

Включение и выключение дисплея на лицевой панели внутреннего блока.

Нажатие на кнопку, выключает дисплей на лицевой панели внутреннего блока.

Повторное нажатие на кнопку включает дисплей на лицевой панели внутреннего блока.

Уход и обслуживание

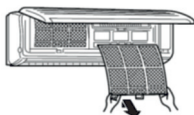


В целях безопасности, перед обслуживанием, выключите кондиционер и отключите его от электропитания.

Уход за корпусом внутреннего блока.

- Протирайте внутренний блок сухой или смоченной теплой водой тканью. Запрещается использовать воду, температура которой выше 40°C.
- Запрещается использовать растворитель, бензин, полировочный порошок или инсектициды, используйте только мягкие очищающие средства.
- Поверхность внутреннего блока подвержена образованию царапин, поэтому не следует тереть или допускать воздействия на блок ударных нагрузок.
- Не применяйте абразивные чистящие средства во избежание царапин на поверхности внутреннего блока.
- В случае применения имеющихся в продаже протирочных тканей, пропитанных химическими средствами, следуйте инструкциям по их применению.

Уход за воздушными фильтрами внутреннего блока



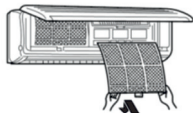
• Аккуратно приподнимите переднюю панель внутреннего блока, и зафиксируйте её в верхнем положении.

• Слегка потянув "язычок" фильтра вверх и на себя -извлеките фильтр.

• Удалите грязь с воздушного фильтра с помощью пылесоса. При сильном загрязнении промойте фильтр в тёплой воде, температура которой не выше 40°C.

• После промывки тщательно просушите фильтр в затенённом месте.

• Установите воздушный фильтр на место и закройте переднюю панель кондиционера.



Если кондиционер не будет использоваться в течение длительного периода времени:

- Включите кондиционер в режим ОХЛАЖДЕНИЯ с минимальными целевой температурой и скоростью вращения вентилятора.
- Через 30 минут включите кондиционер в режим ОБОГРЕВ с максимальными целевой температурой и скоростью вращения вентилятора.
- Через 10 минут выключите кондиционер.
- Очистите корпуса и теплообменники наружного и внутреннего блоков.
- Очистите фильтры внутреннего блока.
- Извлеките элементы питания (батарейки) из пульта дистанционного управления.



• Срок эксплуатации кондиционера составляет 10 лет, при условии соблюдения соответствующих правил по установке, эксплуатации и сервисном обслуживании.

• По истечении срока службы прибор должен подвергаться утилизации в соответствии с нормами, правилами и способами, действующими в месте утилизации.

Техническая информация

Модель внутреннего блока		ECW-HE07/AA-4R2	ECW-HE09/AA-4R2	ECW-HE12/AA-4R2	ECW-HE18/AA-4R2	ECW-HE24/AA-4R2
Модель наружного блока		EC-HE07/A-4R2	EC-HE09/A-4R2	EC-HE12/A-4R2	EC-HE18/A-4R2	EC-HE24/A-4R2
Охлаждение	Проводимость, кВт	2,350	2,600	3,400	5,500	7,000
	Потребляемая мощность, кВт	0,730	0,810	1,055	1,660	2,180
	Рабочий ток, А	3,40	3,50	4,70	7,40	16,10
	Энергоэффективность, EER	A [3,22]	A [3,21]	A [3,22]	A [3,31]	A [3,21]
Обогрев	Проводимость, кВт	2,450	2,600	3,400	5,700	7,100
	Потребляемая мощность, кВт	0,678	0,720	0,940	1,525	2,076
	Рабочий ток, А	3,10	3,20	4,20	6,80	15,50
	Энергоэффективность, COP	A [3,61]	A [3,61]	A [3,62]	A [3,74]	B [3,42]
Модель внутреннего блока						
Электроснабжение		~220-240V, 50Hz, 1Ph	~220-240V, 50Hz, 1Ph	~220-240V, 50Hz, 1Ph	~220-240V, 50Hz, 1Ph	~220-240V, 50Hz, 1Ph
Номинальный расход воздуха, куб.м/ч		500	550	580	860	950
Уровень шума, дБ		33/29/26/25	37/32/28/27	39/33/29/28	44/38/35/34	44/39/35/34
Габаритные размеры внутреннего блока, мм		830×195×256	830×195×256	830×195×256	930×220×300	930×220×300
Вес внутреннего блока, кг		7,50	7,50	7,50	10,50	10,50
Модель наружного блока						
Электроснабжение		~220-240V, 50Hz, 1Ph	~220-240V, 50Hz, 1Ph	~220-240V, 50Hz, 1Ph	~220-240V, 50Hz, 1Ph	~220-240V, 50Hz, 1Ph
Номинальный расход воздуха, куб.м/ч		1600	1600	1600	2300	3300
Уровень шума, дБ		52	52	53	54	56
Габаритные размеры наружного блока, мм		660×240×482	660×240×482	660×240×482	780×260×540	860×310×667
Вес наружного блока, кг		22,50	23,00	25,00	35,50	46,00
Диапазон рабочих температур (охлаждение)		+19°C ~ +43°C	+19°C ~ +43°C	+19°C ~ +43°C	+19°C ~ +43°C	+19°C ~ +43°C
Диапазон рабочих температур (обогрев)		-7°C ~ +24°C	-7°C ~ +24°C	-7°C ~ +24°C	-7°C ~ +24°C	-7°C ~ +24°C
Диаметр трубы (жидкость), мм (дюйм)		6,35 (1/4")	6,35 (1/4")	6,35 (1/4")	6,35 (1/4")	6,35 (1/4")
Диаметр трубы (газ), мм (дюйм)		9,52 (3/8")	9,52 (3/8")	12,70 (1/2")	12,70 (1/2")	15,88 (5/8")
Максимальная длина магистрали, м		15,0	15,0	15,0	15,0	15,0
Максимальный перепад высот, м		5,0	5,0	5,0	5,0	5,0
Номинальная длина магистрали, м		5,0	5,0	5,0	5,0	5,0
Дозаправка (при L>5.0м), кг/м		0,020	0,020	0,020	0,020	0,020

Модель внутреннего блока		ECW/I-HE07/AA-4R2	ECW/I-HE09/AA-4R2	ECW/I-HE12/AA-4R2	ECW/I-HE18/AA-4R2	ECW/I-HE24/AA-4R2
Модель наружного блока		ECI-HE07/A-4R2	ECI-HE09/A-4R2	ECI-HE12/A-4R2	ECI-HE18/A-4R2	ECI-HE24/A-4R2
Охлаждение	Проводимость, кВт	2,300	2,700	3,700	5,650	7,550
	Потребляемая мощность, кВт	0,705	0,835	1,150	1,750	2,352
	Рабочий ток, А	3,20	4,20	5,20	7,80	10,50
	Энергоэффективность, EER	A [3,26]	A [3,23]	A [3,22]	A [3,23]	A [3,21]
Обогрев	Проводимость, кВт	2,300	2,700	3,750	5,750	7,530
	Потребляемая мощность, кВт	0,610	0,720	1,020	1,500	2,086
	Рабочий ток, А	2,70	3,10	4,50	6,70	9,30
	Энергоэффективность, COP	A [3,77]	A [3,75]	A [3,68]	A [3,83]	A [3,61]
Модель внутреннего блока						
Электроснабжение		~220-240V, 50Hz, 1Ph	~220-240V, 50Hz, 1Ph	~220-240V, 50Hz, 1Ph	~220-240V, 50Hz, 1Ph	~220-240V, 50Hz, 1Ph
Номинальный расход воздуха, куб.м/ч		600	600	600	950	1100
Уровень шума, дБ		35/32/29/25	40/36/30/27	41/37/32/27	45/39/35/32	46/41/37/33
Габаритные размеры внутреннего блока, мм		830×195×256	830×195×256	830×195×256	930×220×300	1032×224×325
Вес внутреннего блока, кг		7,30	7,80	8,00	11,50	12,50
Модель наружного блока						
Электроснабжение		~220-240V, 50Hz, 1Ph	~220-240V, 50Hz, 1Ph	~220-240V, 50Hz, 1Ph	~220-240V, 50Hz, 1Ph	~220-240V, 50Hz, 1Ph
Номинальный расход воздуха, куб.м/ч		1600	1600	1600	2300	3300
Уровень шума, дБ		52	52	53	53	57
Габаритные размеры наружного блока, мм		660×240×482	660×240×482	660×240×482	780×260×540	860×310×650
Вес наружного блока, кг		20,50	20,50	22,00	29,00	39,00
Диапазон рабочих температур (охлаждение)		0°C ~ +46°C	0°C ~ +46°C	0°C ~ +46°C	0°C ~ +46°C	0°C ~ +46°C
Диапазон рабочих температур (обогрев)		-15°C ~ +24°C	-15°C ~ +24°C	-15°C ~ +24°C	-15°C ~ +24°C	-15°C ~ +24°C
Диаметр трубы (жидкость), мм (дюйм)		6,35 (1/4")	6,35 (1/4")	6,35 (1/4")	6,35 (1/4")	9,52 (3/8")
Диаметр трубы (газ), мм (дюйм)		9,52 (3/8")	9,52 (3/8")	9,52 (3/8")	12,70 (1/2")	15,88 (5/8")
Максимальная длина магистрали, м		20,0	20,0	20,0	25,0	25,0
Максимальный перепад высот, м		10,0	10,0	10,0	10,0	10,0
Номинальная длина магистрали, м		5,0	5,0	5,0	5,0	5,0
Дозаправка (при L>5.0м), кг/м		0,020	0,020	0,020	0,020	0,030

Гарантийный талон

Настоящий документ не ограничивает определённые законом права потребителей, но дополняет и уточняет оговорённые законом обязательства, предполагающие соглашение сторон или договор.

Внимательно ознакомьтесь с гарантийным талоном и проследите, чтобы он был правильно заполнен и имел штамп Продавца. При отсутствии штампа и даты продажи (либо кассового чека с датой продажи) гарантийный срок кондиционера (далее - изделие) исчисляется со дня его изготовления.

Тщательно проверьте внешний вид изделия и его комплектность, все претензии по внешнему виду и комплектности изделия предъявляйте Продавцу при покупке изделия. Гарантийное обслуживание купленного Вами прибора осуществляется через Продавца, монтажную организацию, проводившую установку прибора, или сервисный центр.

В случае неисправности прибора по вине изготовителя обязательство по устранению неисправности ложится на уполномоченную изготовителем организацию. В данном случае покупатель в праве обратиться к Продавцу. Ответственность за неисправность прибора по вине организации, проводившей установку (монтаж) прибора, ложится на монтажную организацию. В данном случае необходимо обратиться к организации, проводившей установку (монтаж) прибора.

Для установки (подключения) изделия необходимо обращаться в специализированные сервисные центры. Вы можете воспользоваться услугами квалифицированных специалистов, однако Продавец, Уполномоченная изготовителем организация, импортер, Изготовитель не несут ответственности за недостатки изделия, возникшие из-за его неправильной установки (подключения).

В конструкцию, комплектацию или технологию изготовления изделия, с целью улучшения его технических характеристик, могут быть внесены изменения. Такие изменения вносятся в изделие без предварительного уведомления Покупателя и не влекут обязательств по изменению/улучшению ранее выпущенных изделий. Убедительно просим Вас во избежание недоразумений до установки/ эксплуатации изделия внимательно изучить его инструкцию по эксплуатации. Запрещается вносить в Гарантийный талон какие-либо изменения, а также стирать или переписывать какие-либо указанные в нем данные. Настоящая гарантия имеет силу, если Гарантийный талон правильно заполнен и в нем указаны: наименование и модель изделия, его серийные номера, дата продажи, а также имеется подпись уполномоченного лица и штамп Продавца.

Гарантийный срок составляет 24 (двадцать четыре) месяца.

Настоящая гарантия распространяется на производственный или конструкционный дефект изделия.

Выполнение уполномоченным сервисным центром ремонтных работ и замена дефектных деталей изделия производится в сервисном центре или у Покупателя (по усмотрению сервисного центра). Гарантийный ремонт изделия выполняется в срок не более 45 дней. В случае, если во время устранения недостатков товара станет очевидным, что они не будут устранены в определённый соглашением сторон срок, стороны могут заключить соглашение о новом сроке устранения недостатков товара. Указанный гарантийный срок распространяется только на изделия, которые используются в личных, семейных или домашних целях, не связанных с предпринимательской деятельностью. В случае использования изделия в предпринимательской деятельности, его гарантийный срок составляет 3 (три) месяца.

Гарантийный срок на комплектующие изделия (детали которые могут быть сняты с изделия без применения каких-либо инструментов) составляет 3 (три) месяца. Гарантийный срок на новые комплектующие изделия, установленные на изделие при гарантийном или платном ремонте, либо приобретённые отдельно от изделия, составляет 3 (три) месяца со дня выдачи Покупателю изделия по окончании ремонта, либо продажи последнему этих комплектующих. Настоящая гарантия действительна только на территории РФ, на изделия, купленные на территории РФ.

Настоящая гарантия не даёт права на возмещение и покрытие ущерба, произошедшего в результате переделки или регулировки изделия, без предварительного письменного согласия изготовителя, с целью приведения его в соответствие с национальными или местными техническими стандартами и нормами безопасности, действующими в любой другой стране, кроме РФ, в которой это изделие было первоначально продано.

Настоящая гарантия не распространяется на:

- периодическое и сервисное обслуживание изделия (чистку, замену фильтров или устройств выполняющих функции фильтров);
 - также любые адаптации и изменения изделия, в т. ч. с целью усовершенствования и расширения обычной сферы его применения, которая указана в руководстве по эксплуатации изделия, без предварительного письменного согласия изготовителя;
 - аксессуары, входящие в комплект поставки.
- Настоящая гарантия также не предоставляется в случаях:
- полностью/частично изменён, стёрт, удалён или будет неразборчив серийный номер изделия;
 - использования изделия не по его прямому назначению, не в соответствии с его руководством по эксплуатации, в том числе, эксплуатации изделия с перегрузкой или совместно со вспомогательным оборудованием, не рекомендуемым Продавцом,

уполномоченной изготовителем организацией, импортёром, изготовителем; наличия на изделии механических повреждений (сколов, трещин и т.д.), воздействий на изделие чрезмерной силы, химически агрессивных веществ, высоких температур, повышенной влажности/запылённости, концентрированных паров, если что-либо из перечисленного стало причиной неисправности изделия;

- ремонта/наладки/инсталляции/адаптации/пуска изделия в эксплуатацию не уполномоченными на то организациями/лицами; стихийных бедствий (пожар, наводнение и т.д.) и других причин находящихся вне контроля Продавца, уполномоченной изготовителем организации, импортёра, изготовителя и Покупателя, которые причинили вред изделию; неправильного подключения изделия к электрической, водопроводной или прочим внешним сетям, а также неисправностей (не соответствие рабочих параметров) электрической, водопроводной или прочих внешних сетей;

- дефектов, возникших вследствие попадания внутрь изделия посторонних предметов, жидкостей, кроме предусмотренных руководством по эксплуатации, насекомых и продуктов их жизнедеятельности и т.д.; неправильного хранения изделия; необходимости замены ламп, фильтров, элементов питания, аккумуляторов, предохранителей, а также стеклянных/фарфоровых/матерчатых и перемещаемых вручную деталей и других дополнительных быстрознашиваемых/сменных деталей изделия, которые имеют собственный ограниченный период работоспособности, в связи с их естественным износом, или если такая замена предусмотрена конструкцией и не связана с разборкой изделия; дефектов системы, в которой изделие использовалось как элемент этой системы, дефектов, возникших вследствие невыполнения Покупателем указанной ниже Памятки по уходу за кондиционером. Особые условия гарантийного обслуживания кондиционеров

Настоящая гарантия не распространяется на недостатки работы изделия в случае, если Покупатель по своей инициативе (без учёта соответствующей информации Продавца) выбрал и купил кондиционер надлежащего качества, но по своим техническим характеристикам не предназначенный для помещения, в котором он был впоследствии установлен Покупателем.

Напоминаем, что неквалифицированный монтаж кондиционеров может привести его к неправильной работе и как следствие к выходу изделия из строя. Монтаж данного оборудования должен производиться согласно документу СТО НОСТРОЙ 2.23.1-2011 «Монтаж и пуско-наладка испарительных и компрессорно-конденсаторных блоков бытовых систем кондиционирования в зданиях и сооружениях». Гарантию на монтажные работы и связанные с ними недостатки в работе изделия несёт монтажная организация. Производитель (продавец) вправе

отказать в гарантии на изделие, смонтированное и введённое в эксплуатацию с нарушением стандартов и инструкций.

Особые условия эксплуатации кондиционеров: Настоящая гарантия не предоставляется, когда по требованию/желанию Покупателя в нарушение действующих в РФ требований СНиПов, стандартов и иной технической документации: был неправильно подобран и куплен кондиционер(-ы) для конкретного помещения; были неправильно смонтированы (-ы) (установлен (-ы)) блок(-и) купленного Покупателем кондиционера. Также обращаем внимание Покупателя на то, что в соответствии с Жилищным Кодексом РФ Покупатель обязан согласовать монтаж купленного кондиционера(-ов) с эксплуатирующей организацией и компетентными органами исполнительной власти субъекта Российской Федерации. Продавец, Уполномоченная изготовителем организация, Импортёр, Изготовитель снимают с себя всякую ответственность за любые неблагоприятные последствия, связанные с использованием купленного кондиционера(-ов) без утверждённого плана монтажа и разрешения вышеуказанных организаций и органов. Памятка по уходу за кондиционером:

Раз в 2 недели (при интенсивной эксплуатации чаще), контролируйте чистоту воздушных фильтров во внутреннем блоке (см. руководство по эксплуатации). Защитные свойства этих фильтров основаны на электростатическом эффекте, поэтому даже при незначительном загрязнении фильтр перестаёт выполнять свои функции.

Один раз в год, необходимо проводить профилактические работы, включающие в себя очистку от пыли и грязи теплообменников внутреннего и внешнего блоков, проверку давления в системе, диагностику всех электронных компонентов кондиционера, чистку дренажной системы. Данная процедура предотвратит появление неисправностей и обеспечит надёжную работу вашего кондиционера. Раз в год (лучше весной), при необходимости, следует вычистить теплообменник наружного блока и проверить работу кондиционера на всех режимах. Это обеспечит надёжную работу Вашего кондиционера. Необходимо учесть, что эксплуатация кондиционера в зимних условиях имеет ряд особенностей. При крайне низких температурах: от -10°C и ниже для кондиционеров не инверторного типа и от -15°C и ниже для кондиционеров инверторного типа, рекомендуется использовать кондиционер только в режиме вентиляции. Запуск кондиционера для работы в режимах охлаждения или обогрева может привести к сбоям в работе кондиционера и поломке компрессора. Если на улице отрицательная температура, а конденсат (вода из внутреннего блока) выводится на улицу, то возможно замерзание воды в дренажной системе и, как следствие, конденсат будет вытекать из поддона внутреннего блока в помещение.

Покупатель-потребитель предупреждён о том, что в соответствии с п. 11 «Перечня непродуктивных

товаров надлежащего качества, не подлежащих возврату или обмену на аналогичный товар другого размера, формы, габарита, фасона, расцветки или комплектации» Пост. Правительства РФ от 19.01.1998.

№ 55 он не вправе требовать обмена купленного изделия в порядке ст. 25 Закона «О защите прав потребителей» и ст. 502 ГК РФ.



ВНИМАНИЕ!!!

С момента подписания Покупателем Гарантийного талона считается, что:

- Вся необходимая информация о купленном изделии и его потребительских свойствах предоставлена Покупателю в полном объеме, в соответствии со ст. 10 Закона "О защите прав потребителей"
- Покупатель получил Руководство по эксплуатации приобретенного изделия на русском языке.
- Покупатель ознакомлен и согласен с условиями гарантийного обслуживания и особенностями эксплуатации приобретенного изделия.
- Покупатель ознакомился с Памяткой по уходу за кондиционером и обязуется выполнять указанные в ней правила.
- Покупатель претензий к внешнему виду и комплектности приобретенного изделия не имеет.

МОДЕЛЬ ВНУТРЕННЕГО БЛОКА

СЕРИЙНЫЙ НОМЕР ВНУТРЕННЕГО БЛОКА

МОДЕЛЬ НАРУЖНОГО БЛОКА

СЕРИЙНЫЙ НОМЕР НАРУЖНОГО БЛОКА

ДАТА ПРОДАЖИ

ДАТА ВВОДА В ЭКСПЛУАТАЦИЮ

ПОДПИСЬ ПОКУПАТЕЛЯ

ДАТА

ecoclita

У истоков вдохновения